

# SortirBouger

Ce site te permet d'organiser ou de te joindre à des sorties réelles sur ta ville ou ta localité. Il peut aussi être utilisé par ton association pour gérer sa communication interne. Voici les différents menus que tu trouveras sur ce site :

## Menu de gauche

**Sorties**

**A VENIR**

- créer nouvelle sortie
- photos réalisées
- mes sorties de mes amis
- idées
- idées passées
- présenter un évèn.
- recherche
- statistiques

- ← Liste de toutes les sorties à venir y compris les sorties privées
- ← Pour lancer une nouvelle sortie
- ← Photos des sorties réalisées
- ← Liste de toutes les sorties réalisées y compris les sorties privées
- ← Les sorties sur lesquelles je suis inscrit ou sur lesquelles je réfléchis
- ← Sorties sur lesquelles au moins un ou une des mes ami(e)s s'est inscrit(e)
- ← Idées de sorties non encore organisées
- ← Idées de sorties passées
- ← Présenter une idée de sortie ou évènement
- ← Rechercher une sortie parmi celles qui ont eu lieu ou celles qui vont avoir lieu
- ← Statistiques générales sur les sorties

**Membres**

- tous
- mes amis
- photos
- réguliers
- cercles d'amis
- rencontrés
- modérateurs
- recherche
- statistiques

- ← Liste de tous les membres
- ← Liste des membres que j'ai mis en amis
- ← Photos des membres
- ← Liste des membres qui se sont connectés au moins une fois au cours des deux derniers jours
- ← Cercles d'amis dans lesquels je me suis inscrit
- ← Liste des membres que j'ai déjà rencontrés
- ← Liste des modérateurs et des candidats à la modération
- ← Recherche d'un membre en fonction de différents critères
- ← Statistiques sur les membres

**Mon espace**

- ma fiche
- ma messagerie
- mon journal
- mes inscriptions
- mes alertes
- vu par
- contacté par
- personnaliser

- ← Ma fiche perso
- ← Ma messagerie interne avec messages envoyés et messages reçus
- ← Cahier où peuvent être stockées des informations de type alertes
- ← Liste de toutes les localités, tranches d'âge et associations auxquelles je suis inscrit
- ← Liste des alertes pour lesquelles je souhaite être prévenu
- ← Par qui je souhaite être vu
- ← Par qui je souhaite être contacté
- ← Pour personnaliser mon espace


**sortirbouger.com**

- accueil
- discussions
- fonctionnement
- CGU
- contact
- suggérer à des amis


- ← Accueil du site avec le calendrier des sorties
- ← Aide au fonctionnement du site
- ← Conditions générales d'utilisation
- ← Espace de discussion entre membres
- ← Pour contacter le webmaster
- ← Pour faire connaître ce site à ton entourage et imprimer des flyers

## Menus de droite

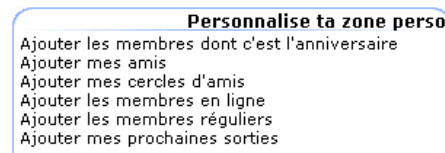
- Pour fermer ce panneau, clique sur la croix
- Nombre de membres inscrits, pour les voir tous, clique sur ce lien
- Derniers membres inscrits
- Avant-derniers membres inscrits
- Avant-avant derniers membres inscrits
- Membres féminins
- Membres masculins



- Pour fermer ce panneau, clique sur la croix
- Pour faire défiler les 15 prochaines sorties, survole ou clique sur l'une des flèches
- Nombre de sorties à venir, pour les voir toutes, clique sur ce lien
- Dernière sortie déposée
- Avant-dernière sortie déposée
- Avant-avant dernière sortie déposée
- Date de la sortie
- Nombre de jours avant la sortie
- Intitulé de la sortie, pour la voir, clique dessus



- Clique sur ce lien pour afficher le panneau des membres dont c'est aujourd'hui l'anniversaire
- Clique sur ce lien pour afficher le panneau de tous les membres que tu as mis en amis
- Clique sur ce lien pour afficher le panneau de tes cercles d'amis
- Clique sur ce lien pour afficher le panneau des membres actuellement en ligne
- Clique sur ce lien pour afficher le panneau des membres réguliers
- Clique sur ce lien pour afficher le panneau des sorties auxquelles tu es inscrit



# Inscription

<< retour **Inscription**

**Tes identifiants de connexion**

Pseudo\*  Mot de passe\*  J'accepte les CGU\*

**Informations pour que les autres puissent te reconnaître**

Prénom\*  Sexe\*  Date de naissance\*


**Pour que tu puisses être prévenu**

Adresse email\* (utilisée uniquement dans la rubrique 'mes alertes')

\* Saisie indispensable ( ) Saisie non divulguée


**Photo et vidéo**

Aucun f... choisi

 **Recommandée pour une rapide intégration !**

Certains membres, peuvent te cacher leur photo si tu n'en mets pas et réciproquement. (cf. 'vu par')

Attention: Une taille supérieure à 600x450 pixels, peut provoquer un chargement interminable !

 Ta vidéo du moment (facultatif)

Code YouTube ou Dailymotion

**Tes centres d'intérêts (facultatif)**

Exemples : activités manuelles, boire un verre, balades à pied, vélo, ciné, concerts, conférences, course à pied, cuisine, collections, dessin, écouter les autres, expositions, jeux de société, langues étrangères, [musique \(écouter\)](#), musique (faire), moto, ne rien faire, parler, peinture, photo, resto, sport, spirituelle, voyager ...

**(Clique sur les mots pour les ajouter et complète si nécessaire)**

**Tes limites (facultatif)**

Exemples : boire de l'alcool, manger certains aliments, marcher trop longtemps, ne rien faire, sortir seul, sport, trop dépenser ...

**(Clique sur les mots pour les ajouter et complète si nécessaire)**

**Tes disponibilités (facultatif)**

Exemples : lundi, mardi, mercredi, jeudi, vendredi, samedi, dimanche, matin, soir, week-end, un week-end sur deux, après 19h ...

**(Clique sur les mots pour les ajouter et complète si nécessaire)**

**Complément d'information (facultatif)**

**Ton message en tête de profil**

S'affiche sur ton profil pour indiquer une absence, une humeur ...

Tu souhaites masquer tes connexions

← Choisis un pseudo (maxi 10 caractères) qui sera modifiable et un mot de passe.

← Indique ton prénom (maxi 15 caractères), ton sexe et ta date de naissance. (ces informations pourront être cachées aux personnes non connectées et à certains membres) (La date de naissance ne sera jamais affichée, seul l'âge le sera si tu le souhaites)

← Ton adresse email (non obligatoire, mais recommandée au cas où tu oublierais ton mot de passe) (indispensable si tu souhaites être alerté par email dans la rubrique mes alertes) (dans tous les cas, celle-ci ne sera JAMAIS divulguée)

← Choisis une belle photo de toi pour que les autres membres puissent rapidement te reconnaître. (si tu le souhaites, tu pourras cacher ta photo aux personnes non connectées et à certains membres connectés, comme les membres qui n'auraient pas mis de photo par exemple)

← Si tu souhaites, tu peux déposer le code YouTube ou DailyMotion de ta vidéo du moment

← Pour aider les autres à mieux te connaître, tu peux noter ici la liste de tes principaux centres d'intérêts ou cliquer sur les exemples au dessus.

← Toujours pour mieux te connaître, tu peux indiquer ici la liste de tes principales contraintes ou cliquer sur les exemples au dessus.

← Tu peux également, indiquer tes disponibilités si tu le souhaites.

← Si tu as d'autres informations sur toi.

← Petit message qui apparaîtra en haut de ton profil et en rouge pour indiquer une absence, une humeur ou tout autre information.

← Si tu souhaites masquer tes connexions (ne pas montrer que tu es en ligne ou que tu t'es connecté récemment).

## Liste des sorties

← Cliquez sur ce lien pour lancer une nouvelle sortie.

← Cliquez sur Date, Organisateur, Thème ou Intitulé pour classer les sorties. (le triangle indique le type de classement actuel)

← Date et heure de la sortie.

← Organisateur de la sortie

← Thème de la sortie (le survol du pictogramme indique le thème)

← Nombre de participants actuels sur nombre de participants total possible

← Intitulé de la sortie (cliquez sur le lien pour la voir) (si l'intitulé est en gras, c'est une nouvelle sortie, et en gris, une sortie en cours)

← Le point vert, indique que tu es inscrit et un petit 'p' indique une sortie privée

Le point rouge indique que tu réfléchis, et le point jaune que tu es en attente.

## Vignette



← Vignette apparaissant au survol d'un pseudo

← Photo du membre (visible si celui-ci l'a décidé)

← Prénom (visible si celui-ci l'a décidé)

← Age (visible si celui-ci l'a décidé)

## Messagerie

← Pour cocher ou décocher toutes les cases visibles ci-dessous

← Les messages reçus peuvent être classés par pseudo, date ou objet (le triangle indique le classement actuel)

← Pour voir un message, cliquez sur son objet (en gras si il n'a pas encore été lu) (re-cliquez dessus ou sur un autre pour le refermer)

← Il est possible de répondre à un message qui n'est pas une alerte, après avoir cliqué sur l'objet. (si une réponse a été apportée, un R entre parenthèse apparaît)

← Pour doubler le nombre de messages reçus à afficher

← Pour effacer les alertes lues sans effacer les messages

← Pour supprimer les messages et/ou alertes cochées

← Pour cocher ou décocher toutes les cases visibles ci-dessous

← Les messages envoyés peuvent être classés par pseudo, date ou objet (le triangle indique le classement actuel)

← Tous les messages envoyés, sont visibles ici et peuvent être effacés à tout moment

← Pour doubler le nombre de messages envoyés à afficher

← Pour supprimer les messages cochés

## Les alertes

← Dans ton journal, ta messagerie ou par email tu peux être prévenu. (si aucune alerte n'est cochée, aucun message ne sera envoyé)

← Le message d'alerte sera envoyé dans ton journal

← Le message d'alerte sera envoyé dans ta messagerie

← Le message d'alerte sera envoyé à ton adresse mail directement

← Les alertes sont numérotées, de a1 à a43, pour être plus facilement repérées. A la fin de chaque message d'alerte, le numéro correspondant est rappelé de manière à être décoché ici même si tu ne souhaites plus la recevoir.

← Si tu souhaites que toutes tes alertes arrivent dans ta messagerie, mais que tu souhaites être prévenu par email qu'un message d'alerte vient de tomber.

← Si tu souhaites être prévenu par email qu'un message d'un autre membre t'attend dans ta messagerie

## Lancement d'une sortie

<< retour Sortie n°

---

**Informations de base**

intitulé\*  Organisateur (modifier)

thème\*  date\*  heure\*  :

Adresse  Membres min.  max.

Lieu de rendez-vous (présenté qu'aux inscrits)  Heure de rendez-vous  :


Coût estimé  Ouverte (au cercle)

\* Saisie indispensable ( ) Pour la réserver à certains membres

---

**Description**

(Évitez le copier/coller et privilégiez la belle mise en forme !)



police :  taille :  tex  fon

---

**Sondage (facultatif)**

question

réponses possibles

le réserver aux membres intéressés par la sortie

---

**Prévenir**

prévenir mes amis :  prévenir le cercle :

Bonjour,  
Je lance la sortie " le // et ta présence me ferait plaisir.  
A bientôt

← Pour donner ta sortie à un membre inscrit en liste principale  
← Intitulé de la sortie (Information indispensable)

← Thème, date et heure de la sortie (informations indispensables)

← Adresse où aura lieu la sortie  
← Nombre minimum et maximum de participants (le minimum étant purement indicatif, par contre au delà du maximum, les membres ne peuvent s'inscrire qu'en liste d'attente) (L'augmentation du nombre maximum, fait passer automatiquement les membres de la liste d'attente en liste principale)  
← Lieu (adresse) et heure de rendez-vous. (n'est donné qu'aux membres inscrits en liste principale)

← Pour réserver la sortie à tous, à tes amis ou à un de tes cercles d'amis (sortie privée dans les deux derniers cas)

← Pour annuler la dernière mise en forme  
← Pour annuler l'annulation  
← Pour mettre en gras le texte sélectionné  
← Pour mettre en italique le texte sélectionné  
← Pour souligner le texte sélectionné  
← Pour justifier à gauche le texte sélectionné  
← Pour centrer le texte sélectionné  
← Pour justifier à droite le texte sélectionné  
← Pour créer des listes numérotées  
← Pour créer des puces  
← Pour créer un lien hypertexte sur le texte sélectionné  
← Pour insérer une image ou une photo  
← Pour insérer une vidéo  
← Description de la sortie avec éventuellement photos et vidéos  
← Pour définir la police du texte sélectionné  
← Pour définir la taille du texte sélectionné  
← Pour définir la couleur du texte sélectionné  
← Pour définir la couleur de fond du texte sélectionné  
← Pour passer en code source

← Question pour le sondage (à effacer pour l'annuler ou le réinitialiser)

← Réponses possibles

← Pour réserver le sondage aux membres intéressés par la sortie ou à tous

← Pour prévenir mes amis et/ou un de tes cercles d'amis du lancement de la sortie

← Texte modifiable qui sera envoyé

## Présentation d'une sortie

nouvelle << **Sortie n°** >> modifier

**Informations de base**

intitulé :

le :  à :

thème :

ouverte :

adresse :

lieu de rendez-vous :

coût estimé :

sortie lancée le :

modifiée le :

par :

**Description**

**Tableau (vu et modifiable par les inscrits)** modifier

**Sondage**

(0)  (0)

Valider

**Membres inscrits**

● vont pouvoir en profiter (max. 10 / reste 8) imprimer la liste

N.Lu

N.Lu : Le message de groupe n'a pas été lu

les contacter :

Envoyer

finalement

je m'inscris en liste principale et je serai seul Modifier

**Commentaires**

ajouter :

Envoyer

De	Le		
		supprimer	modifier
		supprimer	

← Pour créer une nouvelle sortie ou modifier celle-ci, si tu es l'organisateur

← Intitulé de la sortie

← Date de la sortie, entre parenthèse le nombre de jours dans lequel elle va avoir lieu

← Heure de la sortie

← Thème de la sortie

← Sortie ouverte à tous ou sortie privée (privée: réservée aux amis de l'organisateur, à un cercle d'amis ou à une liste)

← Adresse de la sortie

← Lieu (adresse) de rdv de la sortie (n'est vu que par les membres inscrits)

← Coût estimé et modalités de paiement

← Date de lancement de la sortie

← Date et heure de la dernière modification

← Organisateur de la sortie

← Description de la sortie

← Tableau vu et modifiable par les membres inscrits en liste principale, pour organiser la sortie. (Exemple : passagers moto ou pour un covoiturage, qui va avec qui)

← Sondage anonyme, proposé par l'organisateur avec plusieurs réponses possibles (Visible par les personnes intéressées ou par tous selon le choix de l'organisateur) (le résultat est immédiatement visible dans les parenthèses et tu peux modifier ton vote jusqu'à la date de la sortie)

← Si tu es l'organisateur, tu as la possibilité d'imprimer la liste des participants

← Si tu es l'organisateur, tu as la possibilité de contacter les membres qui se sont inscrits en liste principale. (tous recevront le message, même si un des membres ne souhaite pas être contacté en direct) (suite à l'envoi, tu sauras à tout moment qui a lu et qui n'a pas encore lu le message)

← Pour t'inscrire en liste principale, pour indiquer que tu réfléchis ou te désinscris de la sortie (La désinscription éventuelle doit intervenir dans des délais raisonnables avant la date de la sortie. D'autant plus si celle-ci est payante et que l'organisateur doit faire des réservations. Dans tous les cas, une excuse en commentaire ou en direct est toujours la bienvenue)

← Pour déposer un commentaire en bas de la sortie.

← Les commentaires peuvent être classés par pseudo ou par date (le triangle indique le classement actuel)

Pseudo du membre qui a déposé le commentaire et date de dépôt (si c'est un de tes commentaires, tu as la possibilité de le modifier ou de le supprimer à tout moment, et si tu es l'organisateur de la sortie tu peux juste supprimer un commentaire non acceptable)